

REPORTEADOR CG

QAD ENTERPRISE APPLICATIONS



OBJETIVO

- **Al final del curso el usuario estará en capacidad de:**
 - **Parametrizar reportes financieros basados en la información contenida en la base de datos de la contabilidad general.**
 - **Ejecutar**
 - **Sincronizar**

AGENDA

- PRE-REQUISITOS
 - Creación de Cuentas Contables
 - Información contable registrada
- REQUISITOS
 - Configuración de Renglones
 - Configuración de Columnas
- Generación del Reporte

REPORTEADOR CG

- Creación de reportes financieros sobre **saldos** de las cuentas.
- Los reportes son definidos en términos de filas y de columnas.
- Estructura del reporte definida por el usuario.
- Agrupación de cuentas, subcuentas, centros de costos, entidades, proyectos.

PASOS

MNTO SEG.
CUENTAS

CONFIGURACIÓN DE
CUENTAS

MNTO MÉTODO
REDONDEO

MNTO CÓDIGOS DE ANÁLISIS

MNTO RENGLÓN

MNTO COLUMNA

SINCRONIZACIÓN

REPORTE

MNTO REPORTE

CORRER REPORTE

PRE - REQUISITOS

REQUISITOS



PRE-REQUISITOS

CREACIÓN DE CUENTAS

- **Cuenta:** Ingreso Año Actual
- **Cuenta :**Utilidades Retenidas del año actual
- Balanceo de las cuentas en año contable
- Sincronización en la base de datos
- Estas cuentas solamente son requeridas por el reporteador de la CG
- NUNCA se deben registrar transacciones a estas cuentas.
- Las cuentas deben ser definidas en el Mantenimiento Código de Cuentas.

CREACIÓN DE CUENTAS

25.3.13 MNT0 Código de Cuenta

MNT0 Código de Cuenta

Cuenta: 37050101

Descripción: UTILIDADES ACUMULADAS

Tipo: L

Moneda: COP

Posición Formato: 370501

3705	UTILIDADES ACUMULADAS	Nivel 4
37	UTILIDADES ACUMULADAS	Nivel 3
3	RESULTADOS EJERCICIO #	Nivel 2
	PATRIMONIO	Nivel 1

Sólo Entradas Submódulo:

Cuenta Estadística:

Activo:

Índice de Conversión: 1

SEGURIDAD DE CUENTAS

- Restringir el acceso a las cuentas Ingresos del Año Actual y Utilidades Retenidas del Año Actual
- Agregar una lista de grupos de seguridad a cada cuenta
- Cuando un usuario trata de actualizar una cuenta que tiene grupos de seguridad , el sistema despliega un error y al usuario no se le permite continuar.
- Para usar seguridad de cuenta, la bandera Verificar Cuentas CG en el Archivo Control Sistema/Cuentas (36.1) debe ser [S]í

SEGURIDAD DE CUENTAS

36.3.9 MNT0 Seguridad Cuenta CG

MNT0 Seguridad Cuenta de CG ? i □ x

Cuenta: 36050501	UTILIDAD DEL EJERCICIO
------------------	------------------------

Grupos Seguridad:

← →

Agregar
Liga


REDONDEO

- Definir un método de redondeo
- Establecer los métodos de redondeo para distintas reglamentaciones
- Los montos son redondeados con base al valor absoluto
 - Método 0 : Redondeo a Unidades
 - Método 1 : Redondeo a décimas
 - Método 2 : Redondeo a centésimas

REDONDEO

25.21.12.1 MNT0 Método Redondeo

MNT0 Método Redondeo ? i 📄 ✕

Método Redondeo: 

Descripción: Round to Ones

Unid Redondeo: 1.000

Límite Redondeo: 0.5000

Punto Decimal: .

← →

Agregar
Liga

ARCHIVO DE CONTROL

- Cuentas requeridas para sincronizar las bases de datos
 - Cuenta Ingreso año actual
 - Cuenta Utilidades Retenidas año actual
- Año actual
- Punto de Referencia Periodo
- Ancho columna/Renglón
- Identificación número de reporte

ARCHIVO DE CONTROL

25.21.24 Control Escritor Informes de CG

Control escritor informes de CG System Domain (cop)

Formato: ->>, >>>, >>>, >>>, >>9.99

Redondeo: 0

Precedenc: Column

Ancho Rng: 36

Ancho Column: 20

Año Actual: 2007

Período Actual: 5

Utilidades Retenidas Año Actual: 36050501

Dezplaz Ingreso Año Actual: 37050101

Coments Cód Análisis:

Coments Reporte:

Coments Grupo Renglón:

Coments Grupo Columna:

ID Sig Corrida Rep: 637

ID de Ejecución

SINCRONIZACIÓN

- Cargar la información financiera del sistema a las tablas del Reporteador de CG
- Calcula los saldos real y de presupuesto a través del periodo fiscal que se determina
- Frecuencia para actualización de datos
- La sincronización inicial debe comenzar con el primer periodo del calendario de CG
- La primera vez que se sincroniza la base de datos, el sistema crea nuevos registros e índices en la base de datos del reporteador. Cada registro contiene muchos tipos de balance como son: inicial, actividad, final, período y año-a-la-fecha

SINCRONIZACIÓN

25.21.21 MNTO Seguridad Cuenta CG

Sincronizar Datos de CG System Domain (cop) ? i [] x

Sincronizar Reporteador a CG

	INICIAR CON PERÍODO	CALCULAR BALANCES HASTA
Real	Año: 2003 Período: 1	Año: 2008 Período: 12
Presup	Año: 2003 Período: 1	Año: 2008 Período: 6

Recalcular Todas Cifras Reales:

Recalcular Todas Cifras Presup:

Borrar Detalle Real:

Borrar Detalle Presupuesto:

Salida:
ID Batch:

[←] [→]

REQUISITOS

REQUISITOS

**Planear como los reportes
van a ser usados**

Definir Códigos de Análisis

Definir Grupos de Renglón

Definir Grupos de Columnas

PLANEACIÓN DE REPORTES

REQUERIMIENTOS	EJEMPLO	NOTAS
Qué grupo de ítems se necesitan?	Todas las cuentas de ventas	Defina un código de análisis para este grupo.
Qué combinaciones de ítems se necesitan?	Las cuentas de venta para los centros de costos 100, 200, y 300	Especificar cualquier combinación de cuenta, subcuenta, CC , etc.
Se necesitan múltiples iteraciones de un reporte?	Una iteración por cada entidad	Definir jerarquías de control para clasificar los datos en diferentes iteraciones
Que tipo de actividad se necesita?	Saldo Inicial, Final, Débitos, Créditos, Ambos, Actividad a la Fecha (P&G)	Definir campo actividad en la definición de las columnas.
Se necesitan realizar cálculos		Ingresar fórmulas en los renglones y columnas
Qué nombres se quieren para los componentes del reporte?		Ingrese un nombre para cada componente del reporte

PLANEACIÓN DE REPORTE

- Códigos de Análisis : Grupo de Tipos CG
- Grupos de Renglón
 - Tipos CG : Cuentas, subcuentas, CC, Proyectos, Entidades
- Grupos de Columna : Periodos
- Registro Reportes : Consulta Global (Opcional)

PLANEACIÓN DE REPORTE

Planear como los reportes van a ser usados

Definir Códigos de Análisis

Definir Grupos de Renglón

Definir Grupos de Columnas

CÓDIGOS DE ANÁLISIS

- Agrupación Tipos CG
 - Criterio de agrupación
 - Renglón dentro de los reportes
- Unión códigos de análisis
- Actualización inmediata : Durante la sincronización
- Creación de una jerarquía de control:
Iteraciones en los reportes

CÓDIGOS DE ANÁLISIS

- **TIPO CG**

- **A** : Cuenta
- **E** : Entidad
- **S** : Subcuenta
- **C** : Centro de costos
- **P** : Proyecto

- **LIGAR A**

- **ART** : Grupo de ítems CG
- **COD** : Agrupar otros códigos de análisis

- **ESTATUS**

- **Prueba** : Desarrollo de los componentes del reporte.
- **Viva**: Cuando el reporte se ha corrido con éxito



CÓDIGOS DE ANÁLISIS

25.21.1 MNTO Código de Análisis

MNTO Código de Análisis System Domain (cop) ? i [icon] x

Tipo CG: A	Cuenta
Cód Análisis: BANCOS	
Liga A: Art	

Copiar Código:
Descrip: BANCOS

Originó: nhg Fecha Creación: 02/23/2007
Modificada Por: dcf Fecha Modific: 04/10/2008

Status:
Comentarios:

Grupos Seguridad

[Close] [Back] [Forward]

CÓDIGOS DE ANÁLISIS

25.21.1 MNTO Código de Análisis

MNTO Código de Análisis System Domain (cop) ? i [icon] x

Cód Análisis: BANCOS BANCOS Tipo CG: A Status:Prue

Cuenta

De Código CG: A: Comodín:

Selector Concepto CG

Cód CG	Descrip
* 11100501	ABN AMRO BANK C.01203445
* 11100502	BANCOLOMBIA C.0481965476
* 11100503	BANCO PRUEBAS LOCALIZACI
* 11100506	Cta Prueba
* 11101001	CITY BANK
* 11101002	SCOTIA BANK
11151001	
11201005	COLMENA
11201006	BANCO NACIONAL
11250501	ULTRABURSATILES

CÓDIGOS DE ANÁLISIS

- **DE CÓDIGO CG_____ A_____**
 - Selección de las cuentas de CG
- **COMODÍN**
 - Método alternativo para seleccionar conceptos de CG
 - **Un punto (.)** : .400 = 3400, 4400, 6400...
 - Para un solo carácter.
 - **Un asterisco (*)**: 35* = 3510, 3505, 35951...
 - Para uno o más caracteres.
 - * Ítem seleccionado

CÓDIGOS DE ANÁLISIS

25.21.2 Consulta Código de Análisis

CONS Código de Análisis System Domain (cop) ? i [] x

Tipo CG	Cód Análisis	Liga A	Descrip	Salida
A	BANCOS	Art	BANCOS	scroll

← →

```
graciq.p 2+ 25.21.2 CONS Código de Análisis 05/20/08
```

Tipo CG	Cód Análisis	Liga A	Descrip	Salida
A	BANCOS	Art	BANCOS	scroll

Nivel	Cód Análisis	Cód CG	Descrip	Status
0	BANCOS		BANCOS	Prue
.1		11100501	ABN AMRO BANK C.01203445	
.1		11100502	BANCOLOMBIA C.0481965476	
.1		11100503	BANCO PRUEBAS LOCALIZACI	
.1		11100506	Cta Prueba	
.1		11101001	CITY BANK	
.1		11101002	SCOTIA BANK	

CÓDIGOS DE ANÁLISIS

- **RENOMBRAR CÓDIGOS DE ANÁLISIS**
 - Renombrar código de análisis (25.21.12.13)
 - Cambiar el nombre del código de análisis
 - Los Ítems de CG no se pueden borrar o volver a nombrar
 - Se conserva la estructura

PLANEACIÓN DE REPORTE

Planear como los reportes van a ser usados

Definir Códigos de Análisis

Definir Grupos de Renglón

Definir Grupos de Columnas

RENGLONES

- Creación de líneas en los reportes
- Recopilación de información
- Combinación con grupo de columnas
- Insertar y borrar renglones
- Actualización reportes

RENGLONES

- **Renglón Texto (T):** Imprime una o más líneas dentro de los encabezados de las columnas.
- **Renglón de Datos (D):** Establecen las especificaciones para ingresar datos.
 - Creación de un renglón de datos por cada segmento de datos que se quiera en el reporte
 - Cuentas individuales o códigos de análisis
- **Renglón de Cálculos (C):** Operación entre dos o más renglones.
 - Únicamente referencia renglones de arriba.

RENGLÓN

ESPECIFICACIONES CONSULTA DATOS				
Código		DESCRIPCION	Exp	Orden
Cuenta	A	Cuenta A1, A2, A3	SI	3
Centro Costo	C	Centros de costos C1, C2	SI	2
Subcuenta				
Proyectado				
Entidad	E	Entidad E1, E2	SI	1

Ítems Explosionados

ENTIDAD (Orden 1)	CC (Orden 2)	CUENTA (Orden 3)
E1	C1	A1, A2, A3
	C2	A1, A2, A3
E2	C1	A1, A2, A3
	C2	A1, A2, A3

Renglones Explosionados

Título Renglón

E1- Título

C1 – Título A1
 A2
 A3

C1 – Subtotal

C2 – Título A1
 A2
 A3

C2 – Subtotal

E1 – Subtotal

RENGLÓN

ESPECIFICACIONES CONSULTA DATOS

	Código	DESCRIPCION	Exp	Orden
Cuenta	A	Cuenta A1, A2, A3	NO	3
Centro Costo	C	Centros de costos C1, C2	SI	2
Subcuenta				
Proyectado				
Entidad	E	Entidad E1, E2	SI	1

Ítems Explosionados

ENTIDAD
(Orden 1)

CC
(Orden 2)

CUENTA
(Orden 3)

E1

C1

A1, A2, A3

C2

A1, A2, A3

E2

C1

A1, A2, A3

C2

A1, A2, A3

Renglones Explosionados

Título Renglón

E1- Título C1 –(A1+A2 + A3)
 C2 – (A1+A2+A3)

E1 – Subtotal

E2- Título C1 –(A1+A2 + A3)
 C2 – (A1+A2+A3)

E2 – Subtotal

RENGLON TOTAL



REGLÓN

25.21.5 MNTO Renglón

MNTO Grupo de Renglón System Domain (cop) ? i [icon] x

Gpo Rengl: RP1

Copiar Código:

Descrip: RENGLON -PRUEBA FINAL

Ancho Rng: 36

Control Reporte X:

Usando Código Análisis:

Núms Continuos Página:

Originó: dcf Fecha Creación: 05/16/2008

Modificada Por: dcf Fecha Modific: 05/16/2008

Status: Prue

Comentarios: [icon]

Grupos Seguridad:

[icon] [icon] [icon]

RENLÓN

25.21.5 MNT0 Renglón

MNT0 Grupo de Renglón System Domain (cop) ? i [] x

Gpo Rengl: RP1 RENGLON -PRUEBA FINAL Status:Prue

Fila	Select Rengl Etiqueta
0010	ACTIVOS
0020	
0030	
0040	
0050	
0060	
0070	
0079	TOTAL ACT CORRIE
0080	
0090	
0110	
0120	

MNT0 Renglón

Fila: 0010 Tipo: T Sangría:

Etiqueta: ACTIVOS

Renglón Tex

Líns a Saltar: 0

RENGLÓN

25.21.5 MNTO Renglón

MNTO Grupo de Renglón System Domain (cop)

Gpo Rengl: RP1 RENGLON -PRUEBA FINAL Status:Prue

Fila	Select Rengl Etiqueta
0020	CAJAS, BANCOS, A
0030	
0040	
0050	
0060	
0070	
0079	TOTAL ACT CORRIE
0080	
0090	
0110	
0120	
0130	

MNTO Renglón

Fila: 0079 Tipo: C Sangría:

Etiqueta: TOTAL ACT CORRIENTES

Renglón de Cálculo

Fórmula:

$R20+R30+R50+R60+R70$

Reten Signo:

RENLÓN

25.21.5 MNTO Renglón

MNTO Grupo de Renglón System Domain (cop) ? i [icon] x

Gpo Rengl: RP1 RENGLON -PRUEBA FINAL Status:Prue

Fila	Etiqueta
0010	ACTIVOS
0020	
0030	
0040	
0050	
0060	
0070	
0079	TOTAL ACT CORRIE
0080	
0090	
0110	
0120	

MNTO Renglón

Fila: 0020 Tipo: D Sangría:

Etiqueta: CAJAS, BANCOS, AHORROS Y FONDOS

Especif Búsqueda Datos

Código CT/CG	Descrip	Expl	Orden	Sub San
Cta: Cód CAJ/BANC	CAJA,BANCOS,AF	<input checked="" type="checkbox"/>	1	1
CC: Art		<input type="checkbox"/>		
Sub: Art		<input type="checkbox"/>		
Proy: Art		<input type="checkbox"/>		
Entd: Art		<input type="checkbox"/>		

Mostrar Cód:

REGLÓN

25.21.5 MNT0 Renglón

MNT0 Renglón

Fila: 0020 Tipo: D Sangría:

Etiqueta: CAJAS, BANCOS, AHORROS Y FONDOS

Control Impr

Precedenc:

Invert Signo:

Impresión:

Formato: ->>, >>>, >>>, >>>, >>9.99

Permit Descart:

Aplic Símb Moneda:

Redondeo:

Líns a Saltar: 0

Supresión Cero: D

Corte Pág Desp Total:

Caracter Pre-Subrayado:

Caracter Post-Subrayado:

Permit Descart: Permite modificar los campos de redondeo y formato en el menú ejecutar informe

PLANEACIÓN DE REPORTE

Planear como los reportes van a ser usados

Definir Códigos de Análisis

Definir Grupos de Renglón

Definir Grupos de Columnas

COLUMNAS

- Combinación columnas y renglones
- Criterios de selección y códigos de análisis
- No pueden ser modificadas una vez creadas
- Insertar y borrar columnas
- Cambios actualizan los reportes

COLUMNAS

- TIPOS DE COLUMNAS
 - **Columnas Real** : Recuperación de Datos de los períodos actuales.
 - **Columnas Presupuestadas** : Incluye Datos presupuestados en vez de datos actuales
 - **Columnas Calculadas** : Desarrolla Operaciones en otras columnas o celdas.

COLUMNAS

25.21.7 MNTO Columnas

MNTO Grupo de Columna System Domain (cop) ? i [icon] x

Grupo Column: CP1

Copiar Código:

Descrip: COLUMNA - PRUEBA FINAL

Originó: dcf Fecha Creación: 05/16/2008

Modificada Por: dcf Fecha Modific: 05/16/2008

Status: Prue

Comentarios: [icon]

Grupos Seguridad:

[input field]

[icon] [icon] [icon]

COLUMNAS

25.21.7 MNTO Columnas

MNTO Grupo de Columna System Domain (cop) ? i [icon] x

Grupo Column: CP1 COLUMNA - PRUEBA FINAL Status:Prue

MNTO Columna Selector Columna

Columna: 0010	Tipo: R	Ancho Column: 50	Col	Descrip
Descrip: BALANCE			0010	

Consultar Real o Presupuesto

Código CT/CG	Descrip
CC:	
Sub:	
Prov:	
Entd:Art 100	ENTIDAD 100
Año: 0	Per: 0 A: 0
Actividad: [icon]	Balance Final
Cód Presup:	
	Roll Presups: <input type="checkbox"/>

← →

COLUMNA

- **PERIODOS RELATIVOS** : Número de periodos antes o después del periodo actual.
 - 0 : Año o periodo actual
 - + n : Periodo/año en el futuro
 - - n : Periodo/año anterior

COLUMNA

Período de Tiempo	Año	Período	Al Período
Periodo Actual	0	0	-
Periodo Actual 2007	2007	0	-
Sexto Periodo Año Actual	0	6	-
Ultimo Periodo	0	-1	-
Periodo Actual. Ult Año	-1	0	-
Año Actual. Periodo 1-6	0	1	6

COLUMNA

ACTIVIDAD		SIGNIFICADO
Actividad	T	Débitos y créditos del periodo
Balance Inicial	I	Saldo Inicial, Cuentas del Balance
Balance Final	F	Saldo Final, Cuentas del Balance
Año a la Fecha	A	Cuentas del P&G. Saldo del día 1/1 hasta la fecha.
Balance Periodo	P	Saldo del Periodo
Actividad Cg	D	Cuentas del Balance (Sumatoria Débito)
Actividad Ab	C	Cuentas del Balance (Sumatoria Crédito)
Actividad Cg AAF	Cg	Cuentas del P&G
Actividad Ab AAF	Cb	Cuentas del P&G

COLUMNAS

25.21.7 MNTO Columnas

MNTO Grupo de Columna System Domain (cop) ? i [] x

Grupo Column: CP1 COLUMNA - PRUEBA FINAL Status:Prue

MNTO Columna **Selector Columna**

Columna: 0010 Tipo: R Ancho Column: 50 **Col**
Descríp: BALANCE 0010 **Descríp**

Control Impr

Impresión:

Redondeo: [magnifying glass]

Formato: ->>, >>>, >>>, >>>9.99

Permit Descart:

Moneda: Base [v]

Símbolo Moneda:

Título Colum:

← →

NOTA CLAVE !!

- En el momento de generar un renglón o una columna es REQUISITO relacionar la entidad, de lo contrario el sistema no sabrá cuales son los datos que deben tener en cuenta en el momento de la sincronización.

REPORTE

REPORTE

- Creación del reporte
- Columnas, reglones y códigos de análisis
- El nombre del reporte es de 1 a 8 caracteres.
- Codificación del reporte
- Estado del reporte
- Grupos de seguridad

REPORTE

25.21.9 MNT0 Reporte

MNT0 Reporte System Domain (cop) ? i [Print] [Close]

Report: RF1

Copiar Código:
Descrip: REPORTE FINAL

Originó: dcf Fecha Creación: 05/16/2008
Modificada Por: dcf Fecha Modific: 05/20/2008

Status: Prue [v]

Comentarios: [Text Area]

MNT0 Grupos Seguridad:
[Text Area]

REP Grupos Seguridad:
[Text Area]

[Close] [Back] [Forward]

REPORTE

25.21.9 MNTO Reporte

MNTO Reporte **System Domain (cop)** ? i [] x

Report: RF1 REPORTE FINAL Status: Prue

Control Reporte X:
Usando Código Análisis:
Núms Continuos Página:

Gpo Rengl: **RP1** RENGLON - PRUEBA FINAL
Grupo Column: **CP1** COLUMNA - PRUEBA FINAL

Etiqu Renglón Antes Columna: 10
Formato: ->>, >>>, >>>, >>>9.99

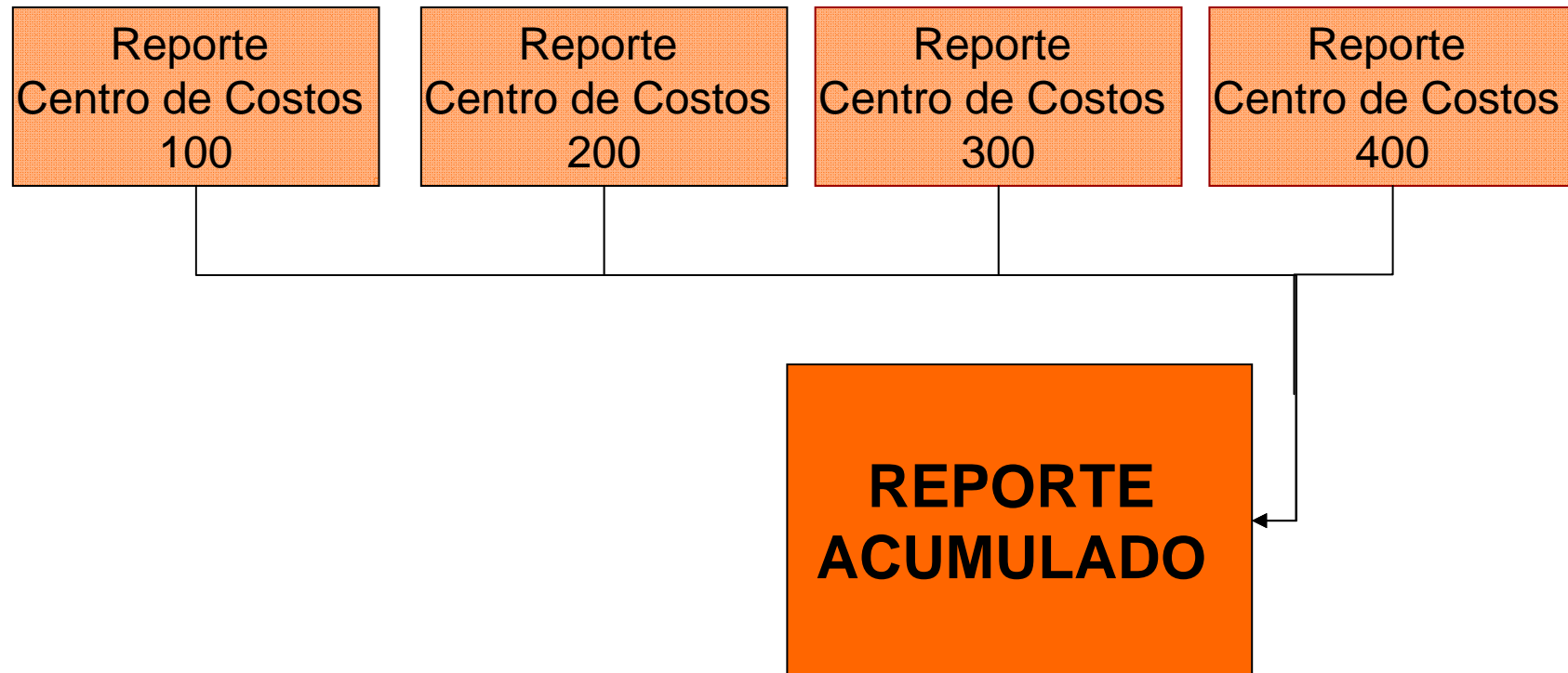
Supresión Cero: N No Supresión de Cero
Redondeo: Cambio Espec Globales Query:
Margen Sup: 0 Editar Título REP:
Margen Infer: 0 Editar Pie Pág:
Margen Izq: 0 Editar Pie Reporte:
Margen Derch: 0 Template Impr: scroll

← →

JERARQUIAS DE CONTROL

- Mantenimiento Reportes (25.21.9) : Definir jerarquías de control.
- Permite la consolidación y resumen de información
- Jerarquía de acuerdo con el código de análisis
- Diferentes iteraciones entre los reportes
- Creación de códigos de análisis apropiados

JERARQUIAS DE CONTROL



CORRER REPORTE

- Con base en el mantenimiento del reporte
- Calcula fórmulas, recupera datos, aplica formatos
- Listado de códigos de análisis, renglones, columnas, contenidos, etc..
- Creación del reporte y sincronización datos

REPORTE

25.21.17 Correr Reporte

Correr Reporte System Domain (cop) ? i [icon] x

Report: RF1

ID Corrid Rep: Año Actual: 2008 Período Actual: 5 Status: Prue

Inicio Período: Fin Período:

Formato:

Redondeo:

Etiquetado Renglón Antes Colum:

Coments Adicionales Rep: Título/Pie Pág/Adicionales

Título:

Pie Pg:

CgoAdic:

Export:

Impresión:

Guardar Imagen:

Ancho: 132

Salida:

ID Batch:

[Left Arrow] [Right Arrow]

REPORTE

25.21.17 Correr Reporte

	ACEITES LINEA 1	ACEITES LINEA 2	TOTAL
=====			
VENTAS			

VENTAS KG	10,430.00	15,304.00	25,734.00
VENTAS \$	15,205,000.00	20,461,000.00	35,666,000.00
VR/KG	1,458.00	1,337.00	2,795.00
COSTO			

COSTO BIENES VENDIDOS	7,322,275.00	2,924,257.00	10,246,532.00
VR/KG	702.00	191.00	893.00
\$	48.00	14.00	62.00
UTILIDAD			

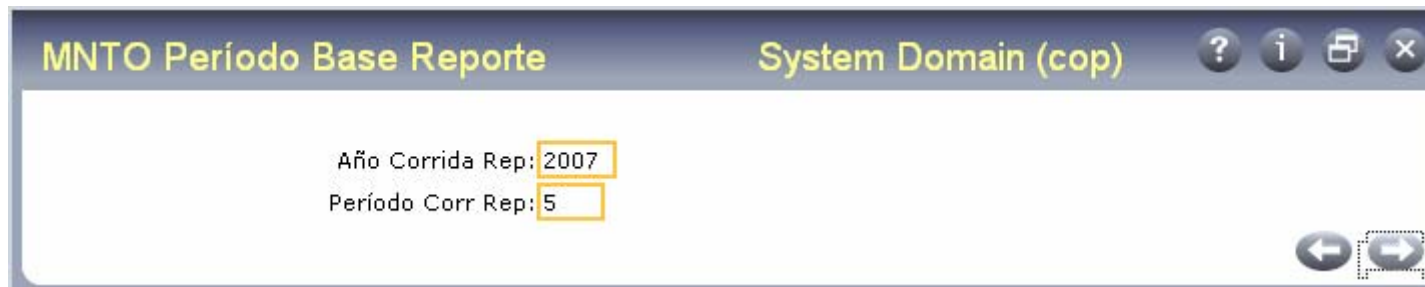
UTILIDAD	7,882,725.00	17,536,743.00	25,419,468.00
VR/KG	756.00	1,146.00	1,902.00
GASTOS			

GASTOS	0.00	0.00	0.00
VR/KG	0.00	0.00	0.00
\$	0.00	0.00	0.00
UTILIDAD NETA			

UTILIDAD NETA	7,882,725.00	17,536,743.00	25,419,468.00
VR/KG	756.00	1,146.00	1,902.00

PERIODO BASE

25.21.15 MNT0 Período Base Reporte



The screenshot shows a software window titled "MNT0 Período Base Reporte" with a subtitle "System Domain (cop)". The window contains two input fields: "Año Corrida Rep:" with the value "2007" and "Período Corr Rep:" with the value "5". There are navigation buttons (back and forward) in the bottom right corner.

- Actualiza el año actual definido en el control de archivo
- Año y periodo por defecto en el reporte

VALIDACIÓN DE REPORTE

- Inconsistencias y Errores
- El reporte no es ejecutado
- Herramientas para identificar errores
 - Listado Validación de Reporte (25.21.13.5)
 - Listado Excepciones de Reporte (25.21.13.7)
 - Listado Contenidos de Reporte (25.21.13.6)

VALIDACIÓN DE REPORTE

25.21.13.5 Listado Validación de Reporte

Listado Validación de Reporte

Reportar Verif Referencia Celda

Introduzca listado a validar

Report:

Ultima Modific por:

A:

A:

Salida:

ID Batch:

← →

Referencia de renglones,
columnas o celdas que no
existen

VALIDACIÓN DE REPORTE

- LISTADO EXCEPCIONES DE REPORTE
 - Componentes redundantes
 - Ítem de la CG omitidos
- LISTADO CONTENIDO DE REPORTE
 - Revisar previamente el formato de los ítem explosionados
 - Muestra de los totales y subtotales
 - Programas de explosión jerárquica

VALIDACIÓN DE REPORTE

25.21.13.6 Listado Contenido de Reporte

Listado Contenido de Reporte

Report: rg010 Reporte Costos
Status: Prueba
Gpo Rengl: rg10 Informe de Costos
Grupo Column: cg10 Informe Costos
Control Reporte X:
Usando Código Análisis:
Etiqu Reporte Antes Columna: 10
Formato: ->>, >>>, >>>, >>>9.99
Redondeo: 0

Salida:

VALIDACIÓN DE REPORTE

25.21.13.7 Listado Excepciones de Reporte

Listado Excepciones de Reporte [?] [i] [📄] [X]

Report: Reporte Costos
Status: Prueba
Gpo Rengl: rg10 Informe de Costos
Grupo Column: cg10 Informe Costos

CRITERIOS COMPARAC REPORTES

Código Maestro Análisis: Tipo CG:
1 = Balance, 2 = Estado de Resultados

Tipo Reporte:
Cuenta: A:
Cntro Costo: A:
Sub-Cuenta: A:
Proyect: A:
Entidad: A:

OPCIONES DEL REPORTE:

Imprimir Duplicados:
Imprimir Omisiones:


Salida: [←] [→]

ADMINISTRADOR DE SALIDA

- Imagen del reporte
- Correr Reporte (25.21.17)
- Imprimir o exportar parte o el total del reporte
- Único ID
- Menú de Administrador de Salidas (25.21.19)
- Imprimir, exportar, archivar, borrar y cambiar la imagen del reporte

IMAGEN DE REPORTE

25.21.19.1 IMPR Imagen de Reporte



IMPR Imagen de Reporte

Report:

ID Corrid Rep: Ran: A: Para:

Navigation buttons:

IMAGEN DE REPORTE

25.21.19.3 Exportar Imagen de Reporte

Exportar Imagen de Reporte ? i 📄 ✕

Report:

ID Corrid Rep: Ran: A: Para:

⏪ ⏩

GRACIAS

